

# Sgallinati!

non farti portare su e giù  
vai con Pedibus



Socializzazione...

Movimento...

Ambiente...

Sicurezza...

Respirare  
meglio...



Tutti i sabati

dal 7 marzo al 30 maggio 2015

Ti aspetta lungo i percorsi serviti



COMUNE DI  
SCANDIANO

Scuola Primaria "L. Bassi"  
Scandiano

Scuola Primaria "L. Spallanzani"  
Scandiano

Scuola Primaria "R.L. Montalcini"  
Arceto

**Movimento:** Il Pedibus dà la possibilità a ognuno di fare del regolare esercizio fisico.

E' dimostrato che i bambini più sono attivi e più diventeranno adulti attivi.

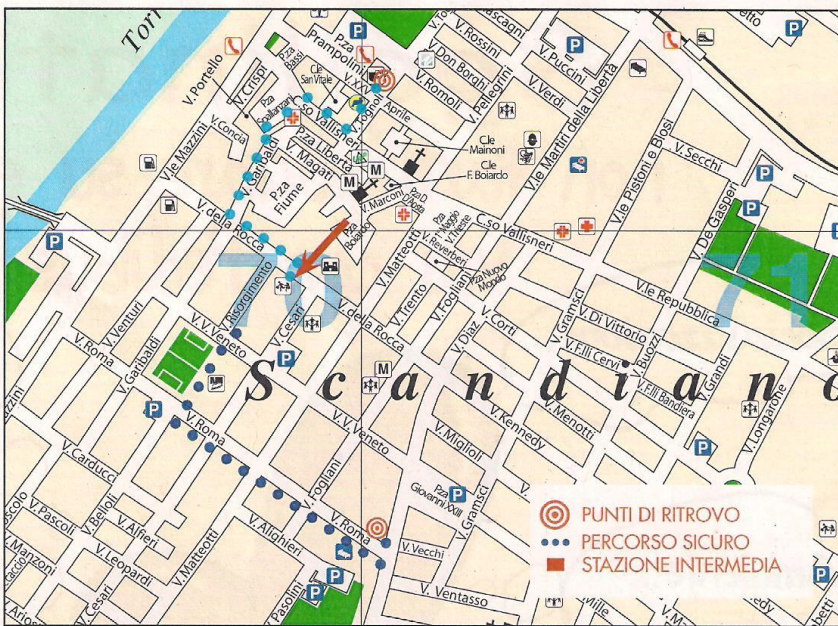
Solo 15 minuti di tragitto a piedi per andare e tornare da scuola può costituire la metà dell'esercizio fisico giornaliero raccomandato per i bambini.

**Sicurezza:** I bambini che vanno a scuola con Pedibus sono parte di un gruppo grande e visibile sorvegliato da adulti e accompagnato in tutta sicurezza. Ciò rassicura i genitori che non si fidano a mandare i loro figli a scuola da soli.

**Educazione stradale:** Il Pedibus aiuta i bambini ad acquisire "abilità pedonali", così quando inizieranno ad andare in giro da soli saranno più preparati ad affrontare il traffico.

**Socializzazione:** Il tragitto a scuola dà la possibilità ai bambini di parlare e farsi nuovi amici; quando arriveranno a scuola avranno fatto la loro chiacchierata e saranno più pronti a far lezione.

**Ambiente:** Ogni tragitto percorso a piedi aiuta a ridurre la concentrazione di traffico attorno alle scuole, questo aiuterà a ridurre l'inquinamento at-



mosferico e a migliorare l'ambiente a beneficio di tutti.

**Respirare meglio:** Le ricerche hanno dimostrato che percorrere un breve tragitto in automobile ci espone di più all'inquinamento dell'aria che non andando a piedi!

Usando i Pedibus i bambini potranno respirare aria più pulita e risvegliarsi, prima di sedersi in classe a lavorare.

**Per maggiori informazioni:**

- Scuola Primaria L. Spallanzani - 0522 85 75 93
- Ins. Lorenza Piccinini
- Uff. Ambiente ambiente@comune.scandiano.re.it
- www.pedibus.it

## Progetto "Pedibus" 2015 Scuola Primaria "L. Spallanzani" - Scandiano

Autorizzo mio/a figlio/a ..... alunno/a della  
classe ..... a partecipare al progetto "PEDIBUS"

- PERCORSO  Via Roma, Biblioteca, via Risorgimento, viale della Rocca  
 Via Tognoli, via Vallisneri, Piazza Spallanzani, corso Garibaldi,  
Viale della Rocca

**Tutti i SABATI dal 7 MARZO al 30 MAGGIO 2015.**

Cellulare

Il genitore

ISTITUTO COMPRENSIVO STATALE "LAZZARO SPALLANZANI"

Scuola Primaria "L. Spallanzani"

Viale della Rocca, 8 - Scandiano - Tel/Fax 0522-857593



*Ricordiamo a tutti i ragazzi e ai genitori interessati che*

**Il "PROGETTO PEDIBUS" RIPARTE SABATO 7 MARZO 2015,**

sui percorsi di:

- **VIA TOGNOLI** (zona ufficio postale), ritrovo ore 7.35, partenza ore 7.40 (puntuali!). Con gli accompagnatori si percorrerà Via Tognoli, Corso Vallisneri, Piazza Spallanzani, Corso Garibaldi, Viale della Rocca.
- **VIA ROMA** (parcheggio "Centro Giovani"), ritrovo ore 7.35, partenza ore 7.40 (puntuali!). Con gli accompagnatori si percorrerà Via Roma, il cortile della Biblioteca e si entrerà a scuola dal cancello posteriore.
- Per il **RITORNO** si parte da scuola alle 12.30 e si arriva circa alle ore 12.50-12.55 in Via Tognoli e in Via Roma. I bambini saranno "consegnati" ai genitori o ad altri adulti (ben conosciuti dai bambini stessi). I bambini non vengono lasciati da soli. In caso di "emergenza" (se i genitori non arrivano nel giro di 5/10 minuti) dovranno essere riportati a scuola e da qui ci si metterà in contatto con la famiglia.
- Il servizio "PEDIBUS" FUNZIONERA' ANCHE CON IL "BRUTTO TEMPO" OGNI SABATO, **dal 7 MARZO al 30 MAGGIO 2015** (compresi).
- I bambini iscritti riceveranno un pettorale, da indossare durante il percorso ed un carrellino per trasportare lo zaino. **Nel carrellino occorre creare uno "schienale" con degli elastici tipo "portapacchi" o con del nastro adesivo da pacchi, per un miglior appoggio dello zaino.** Tale materiale rimane in dotazione al bambino per il periodo dell'iniziativa, al termine (fine maggio 2015), **deve** essere restituito alla scuola.

**COME GIA' SAPETE, IL SERVIZIO "PEDIBUS" SI BASA SULL'AIUTO E SULLA DISPONIBILITA' DI VOLONTARI (GENITORI, NONNI, INSEGNANTI, AUSER... ) E' PERCIO' NECESSARIA LA MASSIMA COLLABORAZIONE PER FAR SI' CHE L'INIZIATIVA POSSA SVOLGERSI CORRETTAMENTE E CON SUCCESSO.**

**Ringraziamo tutti per la collaborazione e la disponibilità ed**

auguriamo..... **BUON PEDIBUS!!!**



**Il Dirigente, il personale della scuola  
e i volontari accompagnatori**



# REGOLAMENTO DEL PEDIBUS

Alunni	Genitori degli alunni partecipanti	Accompagnatori
<ol style="list-style-type: none"><li>1. Essere puntuali al capolinea.</li><li>2. Rispettare gli accompagnatori e gli altri bambini mantenendo un comportamento corretto.</li><li>3. Seguire le indicazioni degli accompagnatori.</li><li>4. Non allontanarsi dal percorso.</li><li>5. Mantenere il proprio posto nella fila senza cercare di superare i compagni.</li><li>6. Camminare in modo ordinato e non spingere.</li><li>7. Non intraprendere il percorso da soli.</li><li>8. Segnalare eventuali problemi agli insegnanti o agli accompagnatori.</li></ol> <p>FIRMA ALUNNO/A per presa visione</p>	<ol style="list-style-type: none"><li>1. Presentare il/la proprio/a figlio/a agli accompagnatori.</li><li>2. Rispettare gli orari stabiliti.</li><li>3. Se il/la bambino/a dovesse perdere il pedibus, sarà responsabilità dei genitori accompagnarlo/la a scuola.</li><li>4. Accertarsi che il/la figlio/a non intraprenda il percorso da solo/a.</li><li>5. Al ritorno, prendere il/la proprio/a figlio/a personalmente o autorizzare un'altra persona maggiorenne.</li><li>6. Verificare il comportamento del/la proprio/a figlio/a.</li><li>7. Comunicare se il/la figlio/a partecipa ad uno solo dei due viaggi nello stesso giorno.</li></ol> <p>FIRMA GENITORE per presa visione</p>	<ol style="list-style-type: none"><li>1. Comunicare al referente dei percorsi la propria disponibilità (giorni e orari).</li><li>2. Segnalare tempestivamente eventuali assenze.</li><li>3. Segnalare agli insegnanti e ai genitori scorrettezze ricorrenti da parte dei bambini.</li><li>4. Compilare il "diario del pedibus" per verificare la presenza dei bambini iscritti.</li><li>5. Leggere e rispettare le indicazioni contenute nel "Vademecum dell'accompagnatore".</li></ol> <p>FIRMA ACCOMPAGNATORE per presa visione</p>

# PROGETTO PEDIBUS

## Scuola primaria "Lazzaro Spallanzani"



### VADEMECUM DELL'ACCOMPAGNATORE DEL PEDIBUS

#### **Disponibilità**

- Gli accompagnatori devono comunicare al responsabile del Pedibus la propria disponibilità (giorni e orari).
- Gli accompagnatori devono segnalare tempestivamente eventuali assenze.

#### **Puntualità**

- Gli accompagnatori devono farsi trovare al capolinea e alla scuola qualche minuto prima della partenza del Pedibus.
- Il Pedibus deve funzionare come un normale autobus e quindi rispettare gli orari di partenza.
- Raccomandare il rispetto dell'orario ai bambini e ai genitori.

#### **Sicurezza**

- Prima della partenza, gli accompagnatori devono concordare chi fa da "autista" in testa e chi da "controllore" in coda.
- Al fine di tenere il più compatto possibile il Pedibus, è necessario che "l'autista" moduli la velocità della testa in modo da rallentare quando la fila si allunga e si sfalda.
- "L'autista" deve sempre trovarsi alla testa del Pedibus in prossimità dei passaggi pedonali, dare il via al passaggio stesso ed essere in grado di controllare eventuali auto che si avvicinano.
- Il "controllore" ha il compito di sorvegliare da dietro i bambini e, nel caso, intervenire.
- All'arrivo a scuola, gli accompagnatori devono condurre i bambini fino all'ingresso (aspettare il suono della campanella) e compilare il "Diario del Pedibus" nel quale avranno cura di segnalare gli eventuali bambini che quel giorno all'uscita non parteciperanno al Pedibus.

#### **Comportamenti**

- Gli accompagnatori devono cercare di far rispettare alcune regole ai bambini, sempre a garanzia della loro sicurezza ed in particolare:
  1. puntualità alle fermate;
  2. non correre e non spingersi;
  3. ascoltare gli accompagnatori;
  4. mantenere la fila;
  5. non intraprendere il percorso da soli.
- Gli accompagnatori devono segnalare agli insegnanti, ai genitori e al responsabile del Pedibus scorrettezze ricorrenti da parte dei bambini.

#### **Ritorno**

- Si parte dalla scuola solo se tutti i bambini indicati nel "Diario del Pedibus" sono presenti.
- All'arrivo, gli accompagnatori devono accertarsi che i bambini siano presi in carico da un'altra persona maggiorenne.

**La sicurezza è la chiave di successo del Pedibus e deve essere la priorità degli accompagnatori durante i loro turni di accompagnamento.**